



FECARROZ

Mercado del Arroz en Centroamérica

*Cancún, México
6 de junio de 2024*



MISIÓN:

Participar en todas las actividades que permitan a la cadena productiva, industrial y comercial del arroz de Centroamérica, alcanzar los más altos niveles de competitividad y la plena integración regional del gremio arrocero.

VISIÓN:

Fortalecer, integrar y modernizar los sectores agrícolas, industriales y comerciales del gremio arrocero centroamericano.

FECARROZ

INTEGRANTES DE FECARROZ:



El Salvador:

1. MOLINEROS DE EL SALVADOR
2. ASALBAR



Nicaragua:

1. ANAR
2. PROARROZ



Guatemala:

1. ARROZGUA
2. GREMARROZ
3. APAGUA



Costa Rica:

1. ANINSA
2. CONARROZ



Honduras:

1. ANAMH

INTRODUCCIÓN

El mercado del arroz en Centroamérica es un sector vital tanto para la economía regional, como, para la seguridad alimentaria de los millones de habitantes de la región.

Centroamérica cuenta con productores de pequeña y gran escala, en diversidad de sistemas de cultivo, desde métodos tradicionales hasta las tecnologías más modernas.

El mercado del arroz en Centroamérica está influenciado altamente por la producción local, el cambio climático, la volatilidad de los precios internacionales, las cambiantes políticas gubernamentales, la competencia internacional y los acuerdos comerciales multilaterales, como el DR-CAFTA.

ARROZ EN CENTROAMÉRICA EN NÚMEROS:



Población: 53,742,111

Área de Producción: 300,700 hectáreas.

Productores: 62,874

Producción: 586,000 TM Anualmente

Empleos: 250,000 empleos directos y 1,000,000 de empleos indirectos



FECARROZ

Importancia del Arroz en Centroamérica

El arroz es un producto de gran relevancia en la región centroamericana, por ser un alimento de la canasta básica económicamente accesible e indispensable por su aporte nutricional a la dieta diaria de más de 50 millones de centroamericanos.

La cadena agrícola del arroz genera empleos en áreas rurales mediante inversiones por medio de 62,874 productores de arroz. La industria arrocera genera 250,000 empleos directos y un millón de empleos indirectos en toda la región, siendo uno de los principales aportantes a las economías de los 5 países.

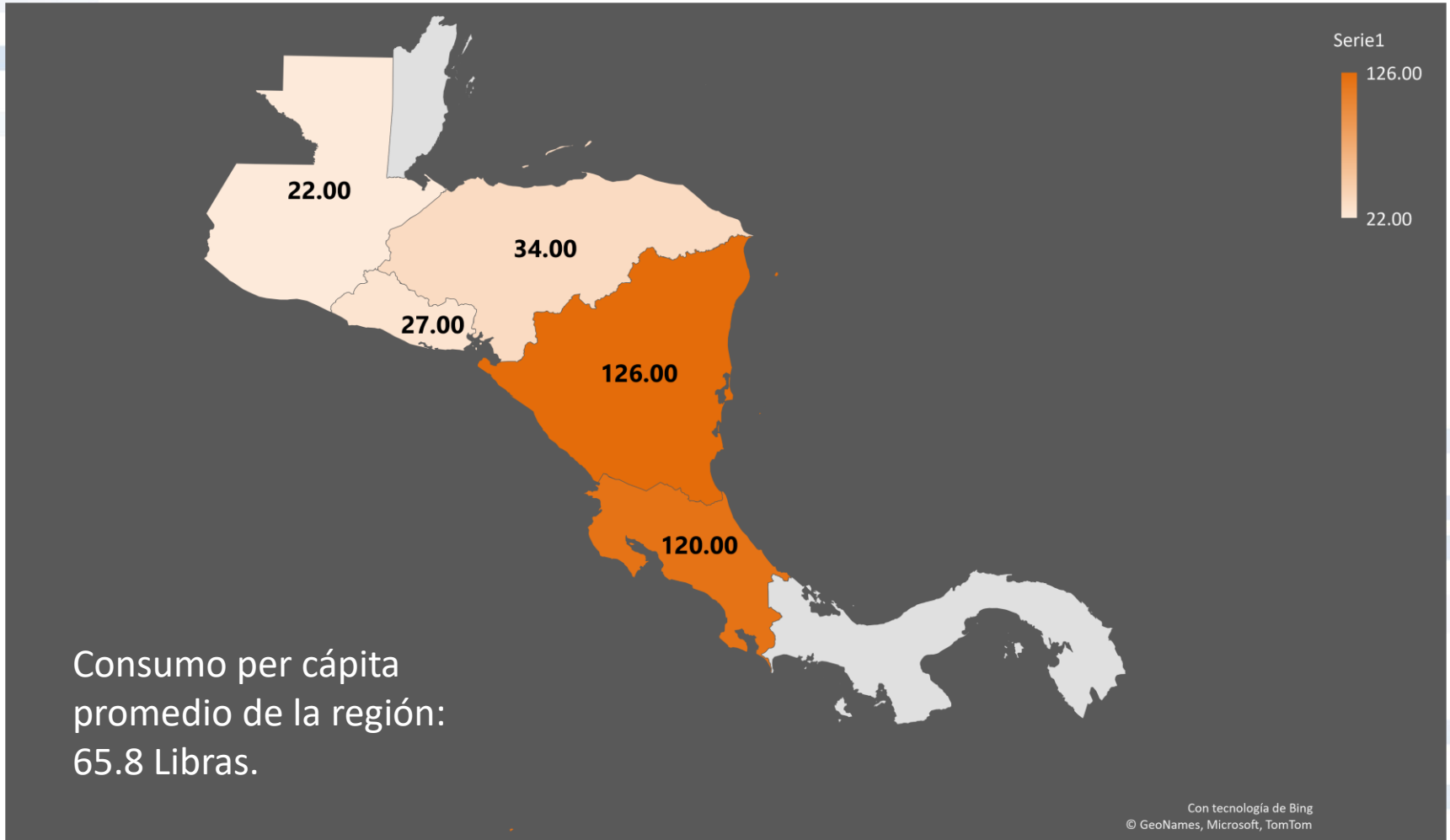
Descripción Socioeconómica en Centroamérica y República Dominicana

	Costa Rica	El Salvador	Guatemala	Honduras	Nicaragua	República Dominicana
Nº de productores	497	1,785	500	2,489	24,400	~33,000
Ayudas Internas (Subsidios)	NO	NO	NO	NO	NO	Programa de Pignoración
Empleos Directos	4,746	15,000**	520,000 jornales/ (5,000**) año	30,000**	70,000	100,000
Empleos Indirectos	28,476*	75,000*	10,000*	150,000*	280,000*	250,000*
% del PIB Agrícola	10.3	7.40%	0.40%	4%	13.30%	
Área arrocera	47,399 <u>mz</u>	5,242 mz	13,300 mz	24,300 mz	73,000 mz	258,440 mz
Localización de áreas arroceras	25 cantones	4 departamentos	9 departamentos	13/18 departamentos	52 municipios	14 provincias de 31
Cantidad de localidades de áreas arroceras del total país	25/82	4 distritos	09/22		52/153	50/158 Municipios

*Los empleos indirectos se calculan de una relación de un empleo directo produce 5 indirectos.

** Empleos estimados.

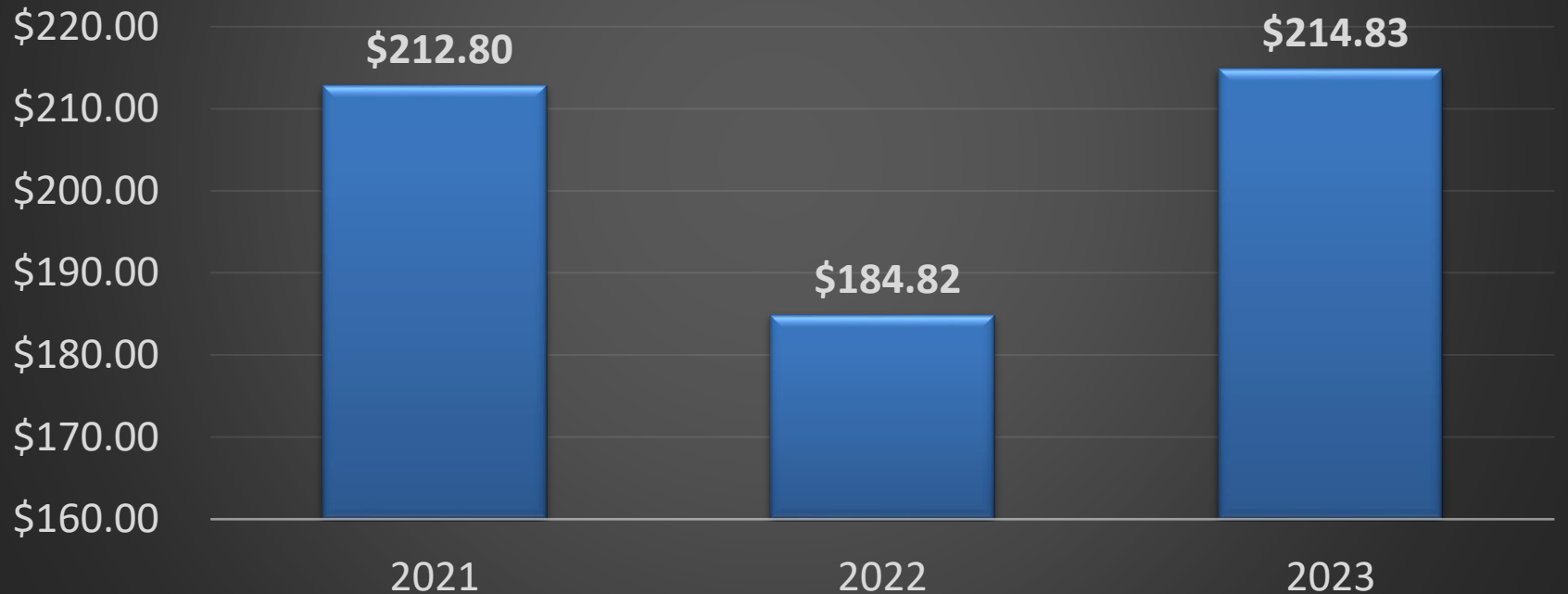
CONSUMO DE ARROZ PER CÁPITA ANUAL EN LIBRAS



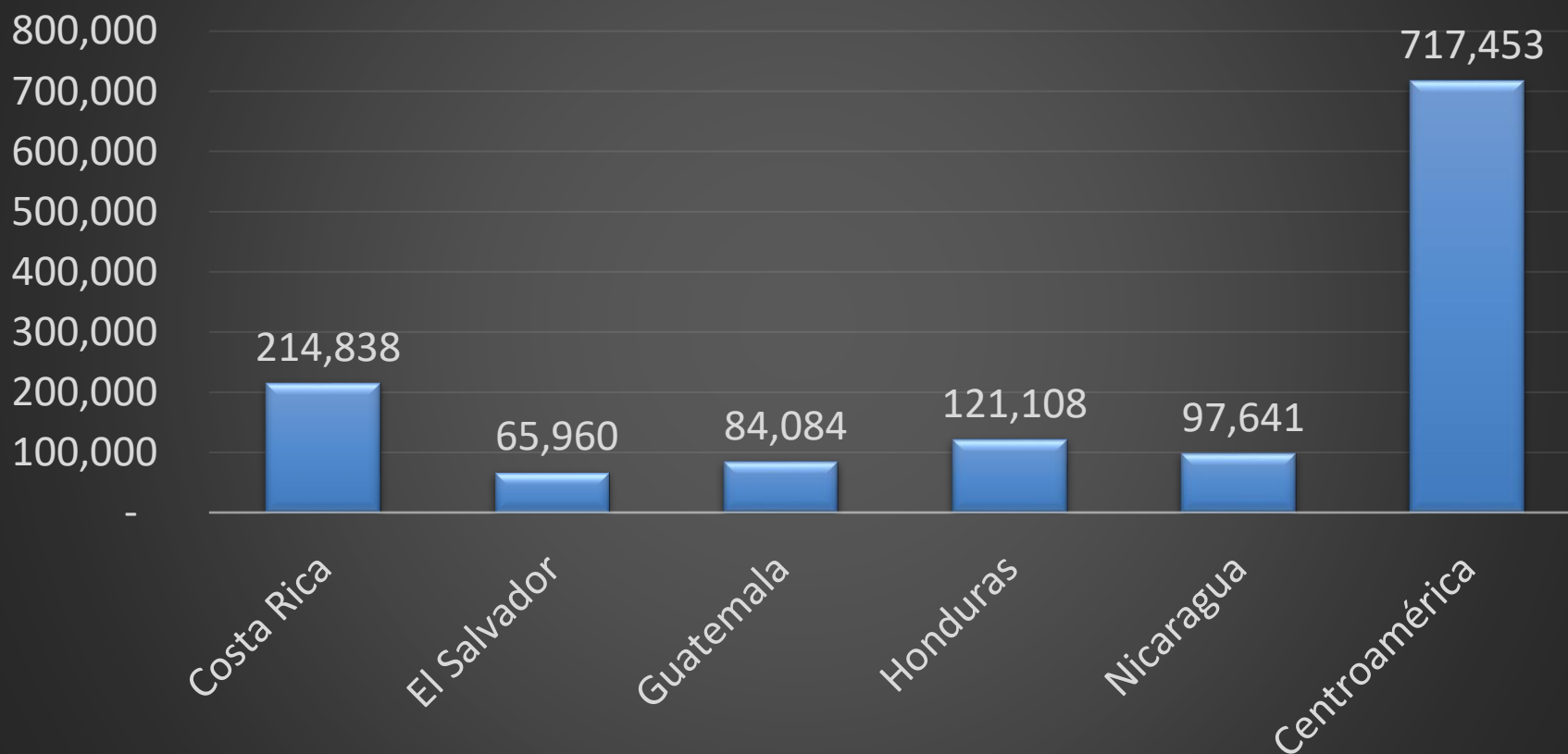


Fuente: USDA

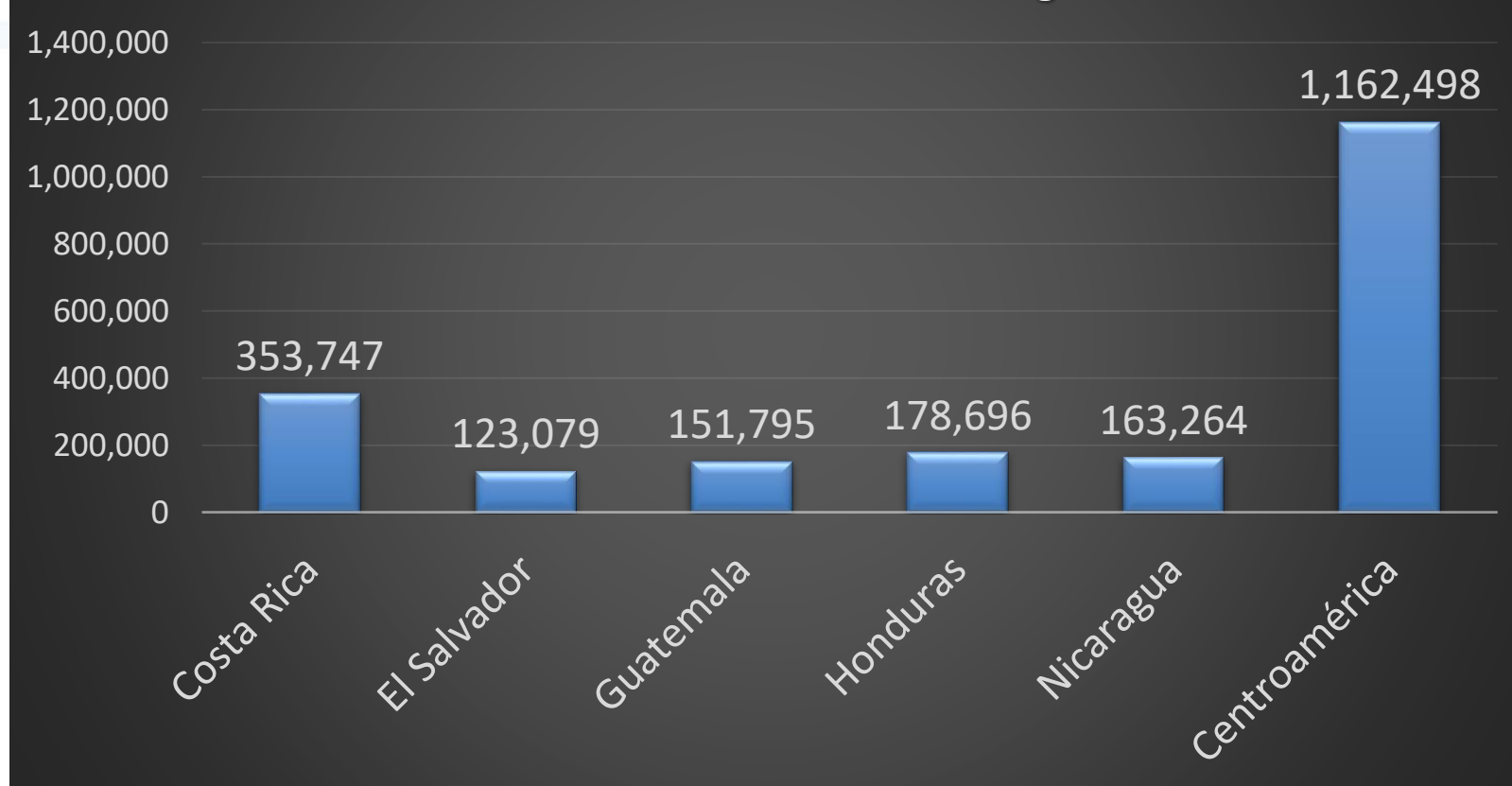
IMPORTACIONES DE CENTROAMÉRICA DESDE ESTADOS UNIDOS EN MILLONES US \$ 2021-2023

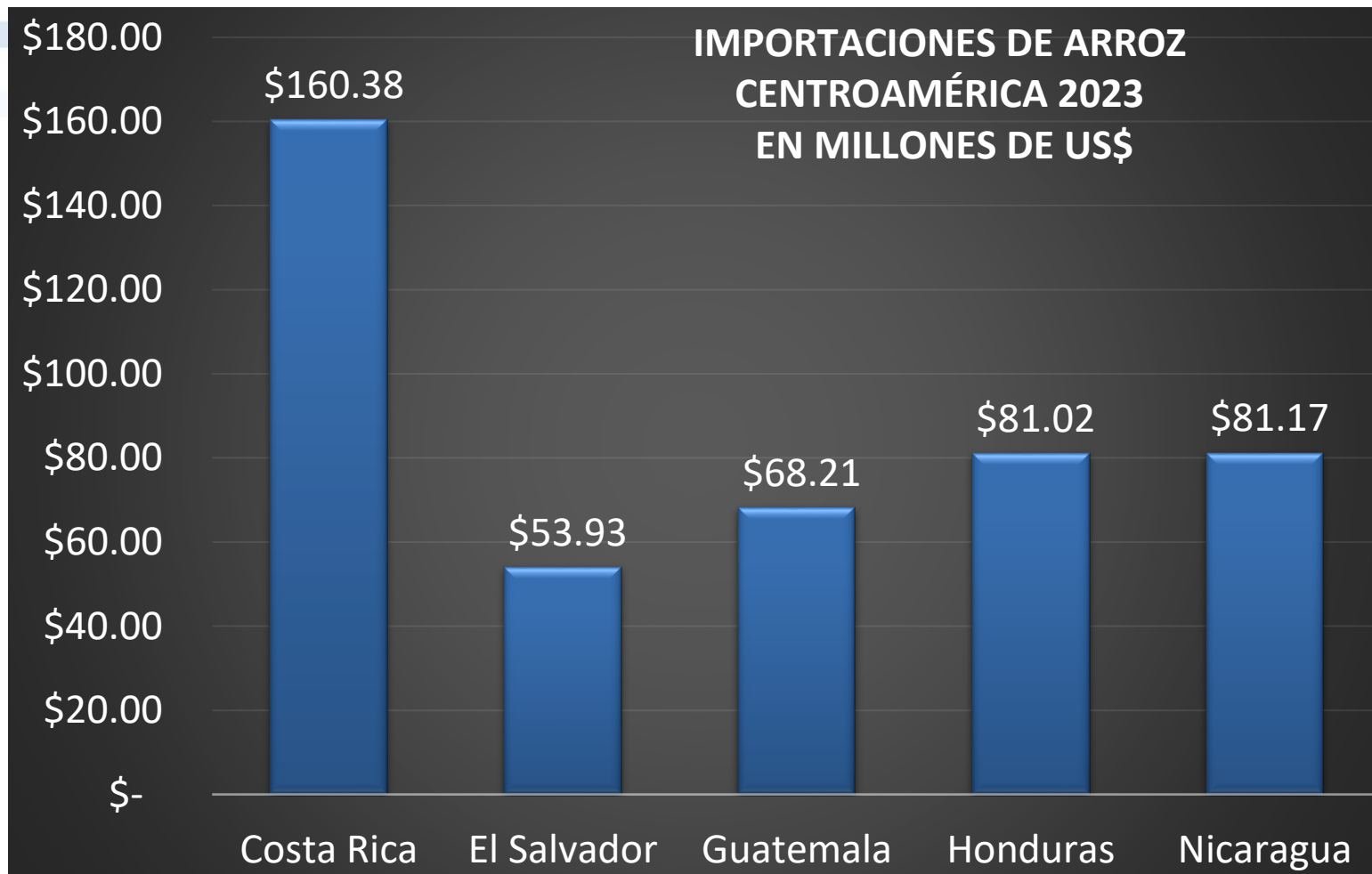


IMPORTACIONES DE CENTRO AMERICA 2023 ARROZ PULIDO, miles de Kg



IMPORTACIONES DE CENTROAMÉRICA 2023 ARROZ GRANZA miles de Kg





Fuente: SIECA

DESAFÍOS DE LA CADENA PRODUCTIVA DEL ARROZ EN CENTROAMÉRICA



1. Cambio Climático

2. Costos Elevados de producción

3. Manejo de plagas

4. Acceso a tecnologías y conocimientos agrícolas

5. Competencia y costos de importación

6. Logística, infraestructura de almacenamiento y transporte

7. Calidad

8. Migración

Problemática de las importaciones de arroz provenientes de USA

- Las exportaciones de arroz de USA a Centroamérica han decrecido a medida que han sido desplazadas por otros arroces debido a la calidad.
- Existe una fuerte competencia de arroz de Asia y Mercosur, de donde aumentaron las importaciones a la región por la alta calidad y precios.
- Desde 2010 Centroamérica ha expresado su preocupación por la calidad del grano de USA: yeso, cocción, uniformidad y veracidad en la certificación de la calidad recibida.

Fuente: Tim Walker en el RMTC de Puerto Vallarta, México, 2023.

Características deseadas según nuestras preferencias de consumo:

Variable	Condición	Valores
Grano yesoso	BAJO	< 3%
Largo del grano	LARGO	≥ 6.6 mm
Temperatura de gelatinización	BAJA	63% – 68%
Contenido de amilosa	INTERMEDIO - ALTO	25% - 35%

EFECTOS DE LA MIGRACIÓN EN LA CADENA PRODUCTIVA DEL ARROZ

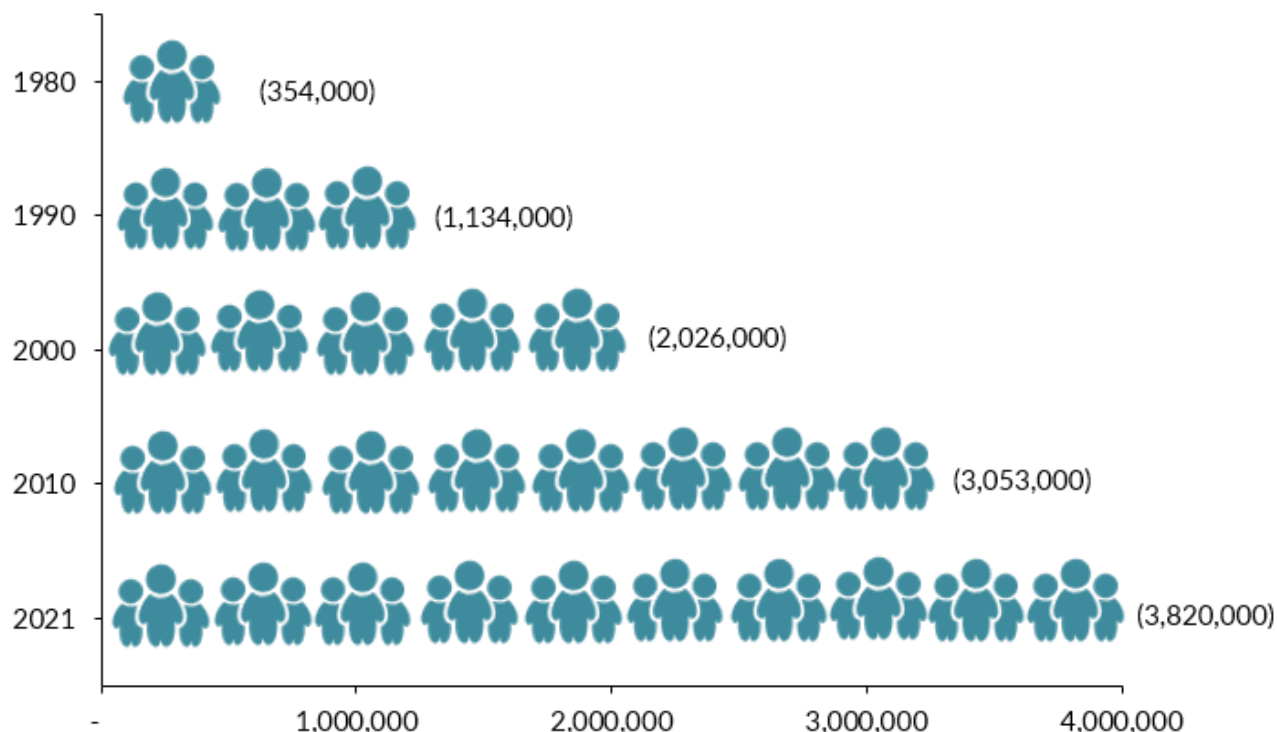
Escasez de mano de obra en el campo

Reducción de la fuerza laboral joven en las industrias

Dependencia económica de remesas familiares

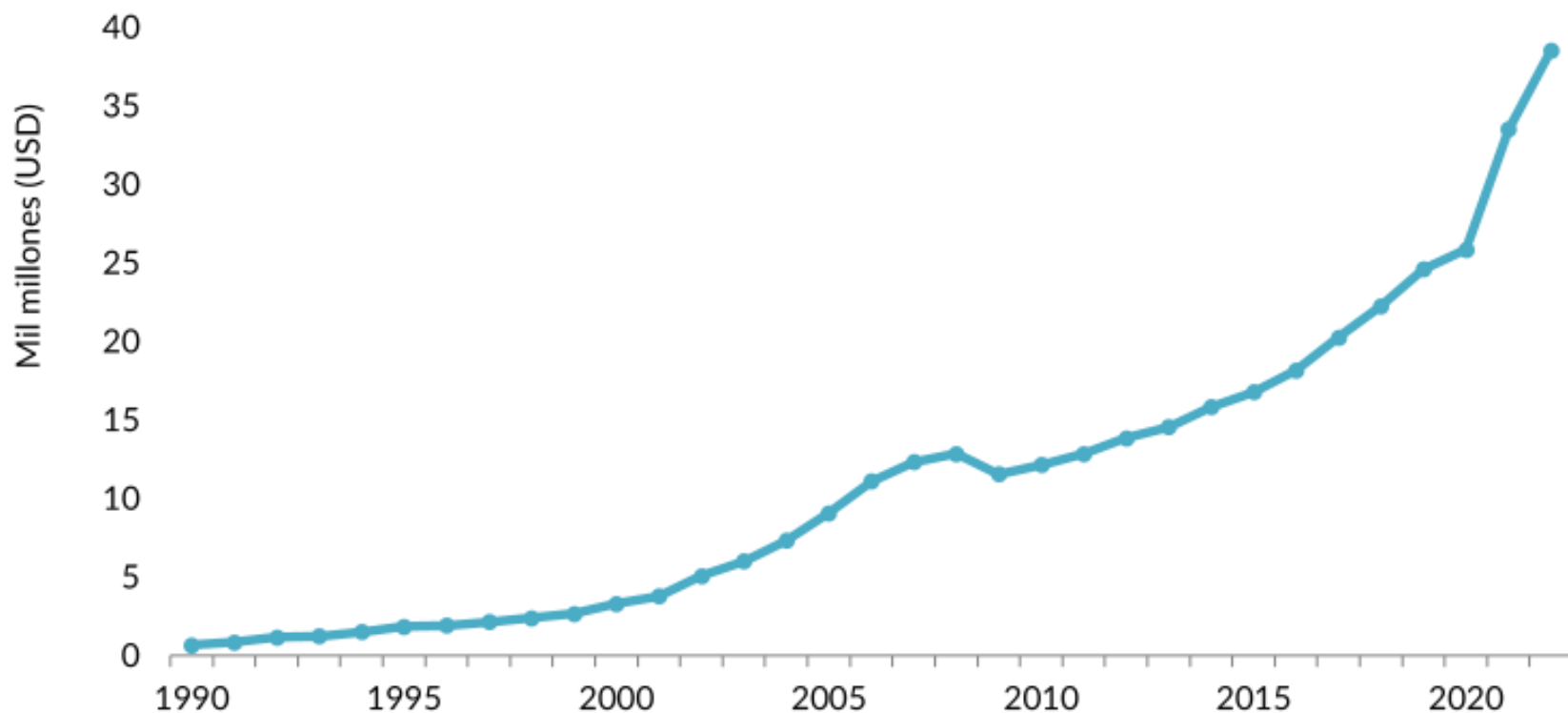
Presión sobre los salarios en la región

Población de inmigrantes Centroamericanos en los Estados Unidos, 1980-2021



Fuentes: Datos del U.S. Census Bureau 2010 y las Encuestas de la Comunidad Americana (ACS) de 2021, y Campbell J. Gibson y Kay Jung.

FLUJO ANUAL DE REMESAS A CENTRO AMERICA



Planeación Estratégica para el 2024-2025



TEMAS DE LA CONVENCION



Modernización del sector: Tecnología y Genética



Nuevas Herramientas y Tecnologías para el sector arrocero.



Perspectivas económicas mundiales y regionales.



Políticas Públicas



Mercado y consumo: Campaña de Consumo de arroz y sus beneficios, entre otros





FECARROZ

**CONVENCIÓN
INTERNACIONAL DEL
ARROZ 2024**

**24 Y 25 DE
SEPTIEMBRE,
2024**

**SAN PEDRO SULA,
HONDURAS**

